

# mBank Subfundusz Innowacji PL<sup>1</sup>

## Subfundusz wydzielony w ramach mBank Funduszu Inwestycyjnego Otwartego

### Charakterystyka subfunduszu

Subfundusz lokuje większość aktywów w akcjach spółek notowanych na Giełdzie Papierów Wartościowych w Warszawie. Lokatami są w szczególności instrumenty o charakterze udziałowym emitowane przez polskie spółki o innowacyjnym profilu działalności, które mogą być beneficjentami globalnych trendów o charakterze technologicznym, gospodarczym oraz społecznym. Łączny udział akcji zawierał się będzie w przedziale od 70% do 100%, co sprawia, że stopa zwrotu subfunduszu w zauważalnym stopniu powiązana będzie z kierunkiem koniunktury na polskim rynku akcji. Źródłem potencjalnej wartości dodanej, rozumianej jako stopa zwrotu przewyższająca zmianę wartości benchmarku subfunduszu, powinny być aktywne zarządzanie alokacją na rynek, rotacja branżowa oraz selekcja poszczególnych spółek do portfela. W procesie selekcji poszczególnych emitentów pod uwagę będą brane przede wszystkim spółki, które z punktu widzenia analizy fundamentalnej oferują ponadprzeciętny potencjał wzrostowy. Preferowane będą podmioty o przejrzystym modelu biznesowym oraz ugruntowanej pozycji rynkowej, które prowadzą atrakcyjną politykę dywidendową lub odznaczają się ponadprzeciętnym tempem wzrostu. Dodatkowymi kryteriami branżowymi pod uwagę w procesie inwestycyjnym będą standardy spółek w zakresie corporate governance, struktura akcjonariatu oraz poziom rynkowej płynności.

### Profil inwestora

Inwestycję w subfundusz mogą rozważyć osoby, które w ramach długiego horyzontu inwestycyjnego (powyżej 5 lat) dążą do osiągnięcia ponadprzeciętnych stóp zwrotu w oparciu o inwestycje w zdywersyfikowany płynny portfel akcji polskich spółek. Ze względu na oczekiwaną wysoką zmienność wartości jednostki subfundusz kierowany jest do osób tolerujących wysokie ryzyko inwestycyjne, które w zamian oczekują wypracowania wartości dodanej, rozumianej jako nadwyżka stopy zwrotu ponad zmianę wartości benchmarku.

### Historyczne wyniki subfunduszu<sup>1</sup> (na 31.10.2024 r.)

	YTD	1M	3M	6M	12M	3 Lata	5 Lat	Od początku istnienia (01.06.2018 r.)
mBank innowacji PL	5,7%	-2,9%	-4,5%	-1,3%	16,3%	23,4%	45,2%	47,2%
benchmark	1,4%	-4,5%	-5,7%	-5,9%	11,1%	9,1%	43,0%	32,2%

### Istotne informacje

Poziom ryzyka <sup>2</sup>	niskie (1) (2) (3) (4) (5) (6) (7) wysokie
Zalecany horyzont inwestycyjny	powyżej 5 lat
Opłata za zarządzanie	1,5%
Opłata od zysku	20% od wyniku ponad benchmark
Benchmark	indeks WIG
Opłata za nabycie zgodnie z tabelą opłat	maks. 5%
Rodzaj instrumentu uczestnictwa	jednostki uczestnictwa typu M
Minimalna kwota pierwszej i kolejnej wpłaty	100 zł

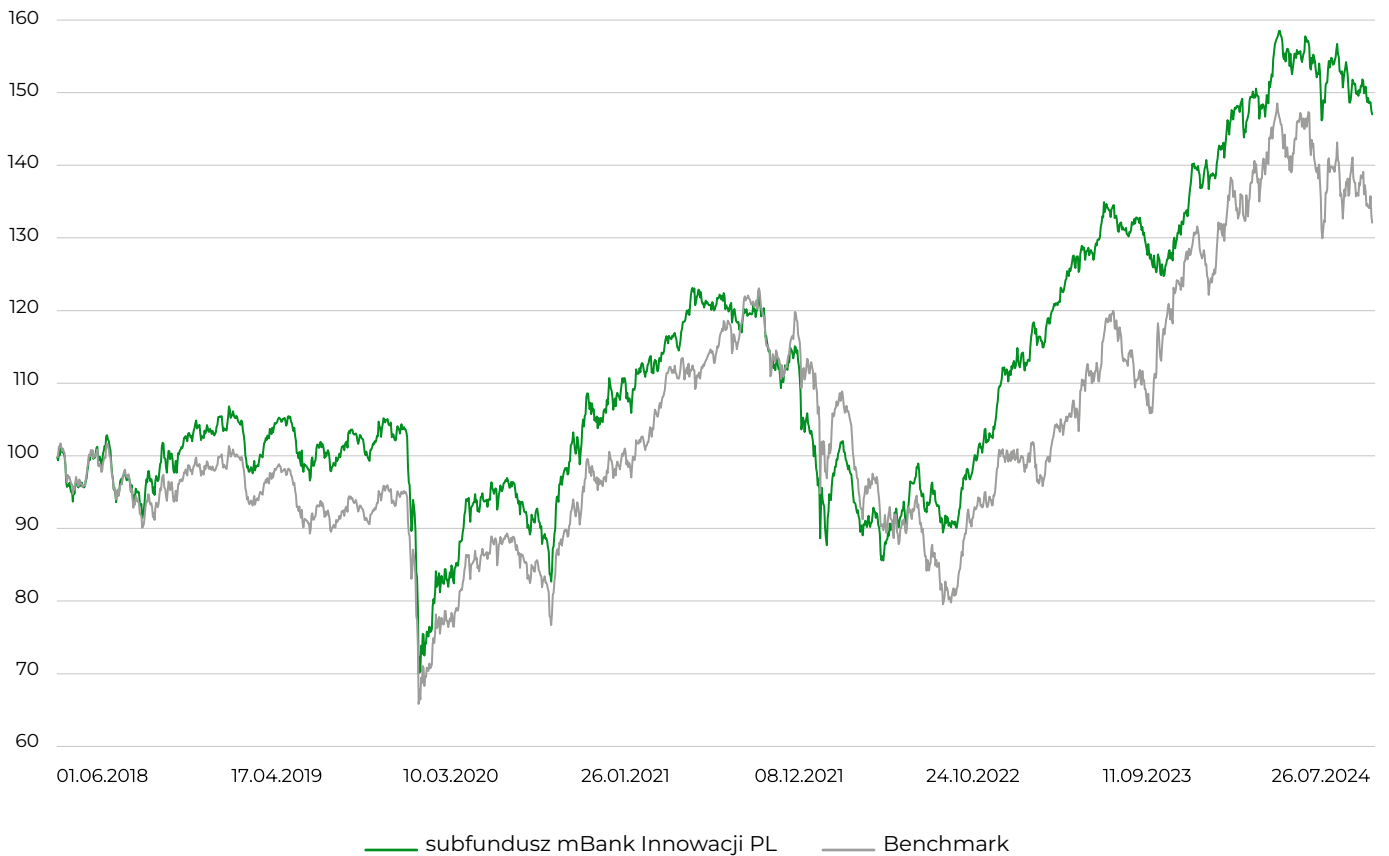
### Wiodący Zarządzający



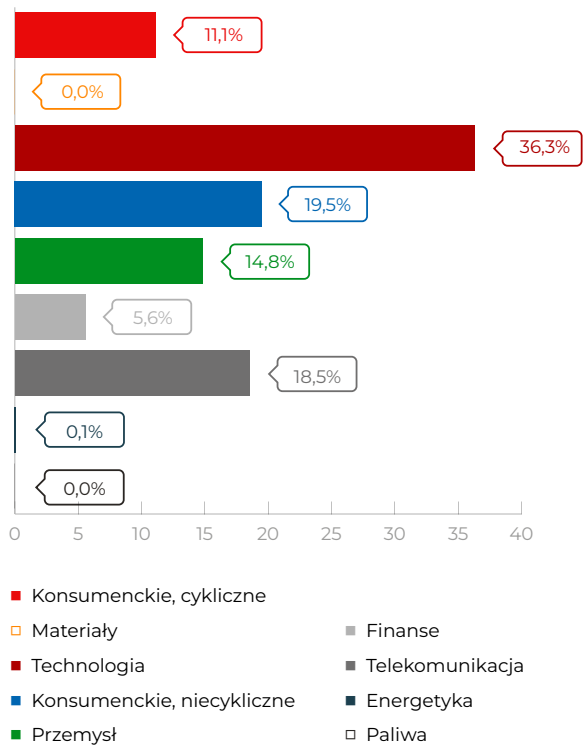
**Tomasz Kuciński, CFA**  
zarządzający aktywami

<sup>1</sup> Od 01.06.2018 r. mBank S.A., a następnie od 01.01.2023 r. mTowarzystwo Funduszy Inwestycyjnych S.A. pełniło funkcję zarządzającego portfelem subfunduszu. Prezentowane wyceny dotyczą jednostki A w okresie 01.06.2018-30.10.2019. Po tym okresie dane prezentowane odnoszą się do jednostki M, której pierwsza wycena miała miejsce w dn. 31.10.2019. Z dniem 28.10.2023 r. mTFI przejęło zarządzanie mBank FIO, w ramach którego wyodrębniony jest mBank Subfundusz Innowacji PL.  
<sup>2</sup> Wskazany dla funduszu profil ryzyka produktu jest równy ogólnemu wskaźnikowi ryzyka wskazanemu w Dokumencie zawierającym kluczowe informacje, który jest dostępny na stronie [www.mtfi.pl](http://www.mtfi.pl).

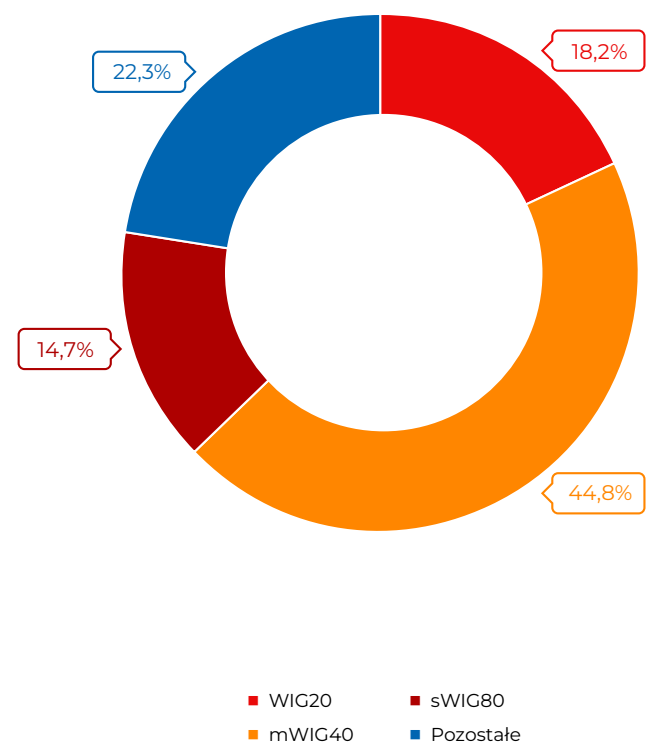
## Zmiana wyceny netto jednostki od początku działalności




## Skład portfela według sektorów (na 31.10.2024 r.)




## Skład portfela według klasy aktywów (na 31.10.2024 r.)




## Dlaczego warto rozważyć inwestycję w subfundusz

 Możliwość uzyskania ekspozycji na skoncentrowany portfel akcji innowacyjnych polskich spółek

 Wdrożony proces inwestycyjny z dużym naciskiem na selekcję poszczególnych spółek do portfela

 Aktywne zarządzanie portfelem lokat subfunduszu

 Relatywnie wysoki stopień płynności portfela wynikający z dostosowania wartości poszczególnych pozycji do poziomu ich rynkowej płynności

 Konkurencyjny poziom opłat za zarządzanie

### Nota prawna

**Niniejszy dokument sporządzony został w celu promocji i reklamy i nie stanowi oferty w rozumieniu Kodeksu cywilnego, ma charakter wyłącznie informacyjny.**

Prezentowane wyniki inwestycyjne są wynikami historycznymi i nie stanowią gwarancji ani obietnicy osiągnięcia podobnych wyników w przyszłości. mTFI S.A. dołożyła należytych starań, aby zamieszczone informacje były rzetelne i oparte na wiarygodnych źródłach, jednak nie może zagwarantować ich poprawności, zupełności i aktualności. Niniejszy dokument nie stanowi jakiegokolwiek rekomendacji, w szczególności rekomendacji inwestycyjnej. Wszelkie dane zamieszczone w prezentacji mają charakter wyłącznie informacyjny i marketingowy i nie powinny stanowić podstawy do podejmowania decyzji inwestycyjnych. Inwestowanie w instrumenty finansowe wiąże się z ryzykiem utraty części bądź całości kapitału. Szczegółowe informacje dotyczące inwestowania w mBank Subfundusz Innowacji PL („Fundusz”) i ryzyka inwestycyjnego znajdują się w prospektach informacyjnych oraz Dokumentach zawierających kluczowe informacje. Informacje o pobieranych opłatach manipulacyjnych znajdują się w tabeli opłat. Wymienione dokumenty są dostępne w siedzibie mTFI S.A., na stronie internetowej [www.mtfi.pl](http://www.mtfi.pl) oraz u dystrybutora tj. mBank S.A. Zyski z inwestycji w fundusze inwestycyjne dokonywane przez osoby fizyczne podlegają opodatkowaniu podatkiem od dochodów kapitałowych.

mTFI S.A. podlega nadzorowi Komisji Nadzoru Finansowego. mTFI S.A. z siedzibą w Warszawie (00-850) przy ul. Prostej 18 została zarejestrowana przez Sąd Rejonowy dla m. st. Warszawy w Warszawie, XII Wydział Gospodarczy Rejestrowy pod numerem KRS 0000902210, posiada kapitał zakładowy w wysokości 10 000 000,00 złotych, wpłacony w całości oraz NIP 5272959386.

Inwestowanie w Fundusz wiąże się z ryzykiem i nie gwarantuje realizacji założonego celu inwestycyjnego ani uzyskania określonego wyniku inwestycyjnego. Uczestnik Funduszu powinien liczyć się z możliwością utraty przynajmniej części zainwestowanych środków. Jednostki uczestnictwa nie są depozytem bankowym. Fundusz inwestuje co najmniej 70% (siedemdziesiąt procent) WANS w instrumenty udziałowe, tj.: akcje i obligacje zamienne na akcje, prawa do akcji, prawa poboru, kwity depozytowe, warranty subskrypcyjne oraz inne zbywalne papiery wartościowe inkorporujące prawa majątkowe odpowiadające prawom z akcji, emitowane przez spółki prowadzące działalność w wyselekcjonowanych sektorach gospodarki lub w wybranych regionach geograficznych, głównie jednak w Polsce, a także w tytuły uczestnictwa emitowane przez fundusze zagraniczne lub instytucje wspólnego inwestowania mające siedzibę za granicą, spełniające warunki, o których mowa w art. 11 ust. 4 lit. c) Statutu, których polityka inwestycyjna zakłada lokowanie w instrumenty finansowe zapewniające ekspozycję na rynki akcji, oraz w Instrumenty Pochodne, o których mowa w art. 83 ust. 2 lit. a)–b) Statutu. Zgodnie z założeniem strategii inwestycyjnej skład portfela oraz ekspozycja na klasy aktywów i czynniki ryzyka może ulec zmianie. Wartość aktywów netto portfela inwestycyjnego Funduszu cechuje się dużą zmiennością wynikającą ze składu portfela, w szczególności z powodu inwestycji w akcje. Szczegółowy opis czynników ryzyka znajduje się w prospekcie informacyjnym. Zgodnie z założeniem strategii inwestycyjnej skład portfela oraz ekspozycja na klasy aktywów i czynniki ryzyka może ulec zmianie.

mTFI S.A. nie ponosi odpowiedzialności za decyzje klientów związane z inwestowaniem w jednostki uczestnictwa Funduszu. Przy podejmowaniu każdej decyzji inwestycyjnej należy kierować się własną oceną sytuacji faktycznej i prawnej. Wartość zakupionych jednostek uczestnictwa Funduszu może się zmieniać wraz ze zmianą sytuacji na rynkach finansowych. W konsekwencji dochód z zainwestowanych środków może ulec zwiększeniu lub zmniejszeniu, możliwa jest też utrata zainwestowanych środków. Ponadto potencjalne korzyści z inwestowania w jednostki uczestnictwa Funduszu mogą zostać zmniejszone o pobierane podatki i opłaty wynikające z przepisów prawa, taryf opłat i prowizji oraz regulaminów.